

# Wat is Inspirations?

Nederland en omstreken telt vele goeie architectuurfotografen maar kent weinig "etalage" om alle mooie resultaten te laten zien. Inspirations wil de plek zijn waar het werk van "*bewezen fotografen*" een goed onderdak vindt. Niet het zoveelste forum maar een *Etalage*, een plek waar "inspiratie" een logisch gevolg is van zien, waar kwaliteit basis is voor "ontdekken".

Inspirations wil foto's bijeenbrengen die daadwerkelijk inspireren en die boven het maaiveld uitsteken. Diverse disciplines, ieder op een eigen "dedicated" website. Aan elkaar gelieerd maar ieder met zijn eigen kenmerken. Iedere site gedragen door fotografen die zich onderscheiden in het specifieke werkveld.

De verbindende factor is de **hoge kwaliteit** van het getoonde foto-werk waarbij Inspirerend niet alleen een kenmerk maar zelfs een voorwaarde is. Inspirations gaat dus over inspirerende beelden, creatieve beelden, die onze omgeving op bijzondere en inspirerende wijze in beeld brengen. Een echte **Showcase** dus, zonder alle toeters en bellen die u veelal op fotofora aantreft.

Men opereert op hoog niveau en stimuleert elkaar, maar vooral ook de kijker - de fotoliefhebber die graag geïnspireerd wil worden. Het eerste initiatief werd gevormd door **Nature-Inspirations**, in 2009 gestart met als doel:

*"Het bijeenbrengen van de hoogwaardige (vooral creatieve) natuurfotografie op één website door middel van het publiceren van foto's en het becommentariëren daarvan. Zo willen wij de natuurfotografie en de schoonheid van de natuur op een zo eenvoudig mogelijke wijze ten toon spreiden. We richten ons op deze site vooral op de creatieve natuurfotografie."*

In 2010 is Nature Inspirations de samenwerking aangegaan met de initiatiefnemers achter het fotobeoordelingsforum **D-DIG.NL** - de opzet was een kwaliteitsgedragen collectief van websites te doen ontstaan. Dit collectief zal uiteindelijk de volgende onderdelen omvatten:

- Nature Inspirations
- Architecture Inspirations
- Photo-Inspirations
- Architecture Inspirations

## Wat heeft u als fotograaf eraan?

Exposure, om in fotografische termen te blijven. We willen het mooiste dat Nederland op fotografiegebied te bieden heeft, verzamelen. Kwaliteit heeft aantrekkingskracht op kwaliteit is het idee. Door werk te plaatsen op Inspirations bouwt een fotograaf in wezen zonder moeite een prachtig mooi portfolio op. En dat op een plek en in een omgeving waar zich enkel gelijkwaardig werk van even hoog niveau bevindt want daar waken we expliciet over. De fotograaf is onderdeel van een "mooiebeeldenwebsite" (een echte *Showcase*) en kan daar zijn/haar stempel op drukken, het mede vormgeven.

De auteursrechten zijn vanzelfsprekend gewaarborgd en de foto's worden automatisch met vermelding van naam en copyright getoond. De beelden worden enkel gebruikt om op de website getoond te worden aan mede (vak)fotografen en toevallige voorbijgangers die geïnteresseerd zijn in inspirerend werk.

Voor meer informatie kunt u op Architecture Inspirations kijken, u vindt daar alle uitleg keurig terug. Voor discussies over fotografie, stellen van vragen aan de mede fotografen, mededelingen over Inspirations enz. kunt u naar het [forum](#) surfen.

We zijn ook via e-mail te bereiken via dit algemene e-mail adres: [info@architecture-inspirations.com](mailto:info@architecture-inspirations.com)

Het moderatieteam, de *Zeef*, is bereikbaar op dit e-mail adres: [zeef@architecture-inspirations.com](mailto:zeef@architecture-inspirations.com)

Het beheer van de website is bereikbaar op dit e-mail adres: [backoffice@architecture-inspirations.com](mailto:backoffice@architecture-inspirations.com)

## Hoe werkt Inspirations?

Dat willen we u graag uitleggen op de vervolgpagina's. We hopen u met deze quickstart snel op weg te helpen bij het gebruik van Architecture Inspirations. De website kent veel features maar is zo gebouwd dat de foto's absoluut de hoofdrol spelen.

# Registreren

In principe is het voor iedereen mogelijk om mee te doen. Let echter wel op de hoge kwaliteitseisen en kijk zeer kritisch naar uw eigen werk. Vergewis u ervan dat de foto's iets toevoegen aan het reeds gepubliceerde materiaal op de website.

U kunt zich registreren door op [www.architecture-inspirations.com](http://www.architecture-inspirations.com) in het menu *Inspirations* op *Inloggen / Registreren* te klikken:



In het scherm dat dan verschijnt vult u aan de rechterzijde de registratievelden in. Sommige velden zijn verplicht, andere zijn optioneel. Beweeg de muis over de ikoontjes achter de invoervelden voor meer informatie:

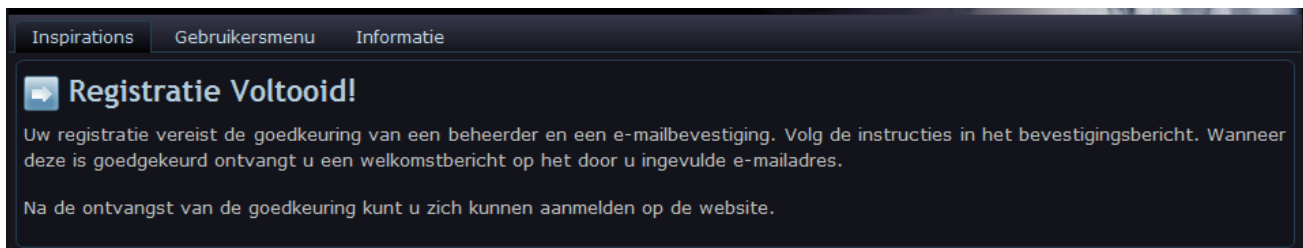
A screenshot of the registration form. It is titled 'Registratie'. There are six input fields: 'Gebruikersnaam:', 'Voornaam:', 'Achternaam:', 'E-mailadres:', 'Wachtwoord:', and 'Bevestig wachtwoord:'. Each field has a small icon to its right: a yellow smiley face, a speech bubble, a yellow smiley face, a red speech bubble, a yellow smiley face, and a red speech bubble. A tooltip is visible over the 'Wachtwoord:' field, saying 'Dit veld is NIET zichtbaar in het profiel'.

De gebruikersnaam is de naam waarmee u straks kunt inloggen op de website om foto's te uploaden.

De voor- en achternaam worden gebruikt in de publicaties van foto's, ledenlijst, en dergelijke.

Bij Camera merk en Type camera kunt u door de Ctrl-toets ingedrukt te houden meer dan 1 merk / type opgeven. De overige velden wijzen voor zich.

Uiteindelijk drukt u onder in het registratieformulier op de knop "Registreer", waarna deze melding verschijnt:



Er is nu een e-mail naar uw e-mail adres gestuurd. Deze bevat een link, welke u even moet aanklikken om uw registratie te activeren. Deze procedure is in het leven geroepen om misbruik en spam tegen te gaan.

# Inloggen

Als de registratie rond is kunt u volwaardig meedoen op Architecture Inspirations. U kunt foto's uploaden, berichten plaatsen bij foto's van anderen, stemmen op foto's enzovoort. U logt in met uw gebruikersnaam en het wachtwoord dat u tijdens de registratie had ingevuld. Kies in het menu *Inspirations* voor de menu-optie *Inloggen / Registreren* en vul in het scherm dat u dan ziet uw naam en wachtwoord in:

Als u een vinkje plaatst bij "Onthoud gegevens" zullen uw aanloggegevens de volgende keer automatisch ingevuld worden. Gebruik deze optie dus niet als u op een andere computer werkt dan uw eigen, om misbruik van uw Inspirations-account te voorkomen.

A screenshot of the login form. It is titled 'Aanmelden'. There are two input fields: 'Gebruikersnaam' with the text 'admin' and 'Wachtwoord' with a masked password '.....'. Below these is a checkbox labeled 'Onthoud gegevens' which is checked. There is a blue button labeled 'Aanmelden'. Below the button are two links: 'Gebruikersnaam/wachtwoord' and 'vergeten?'.

Indien u zich hebt aangemeld op de website ziet u bij het *Gebruikersmenu* een aantal menukeuzes staan. Met deze menukeuzes kunt u uw account beheren, foto's uploaden, uw uploads bekijken, de laatste reacties opvragen, enzovoort. Dit wordt in de volgende paragrafen besproken.

# Foto's uploaden

Nu u bent aangemeld kunt u foto's uploaden. Dit is heel eenvoudig. Klik in uw *Gebruikersmenu* bovenin de website op de menukeuze *Foto uploaden*, waarna onderstaand scherm verschijnt (het voorbeeld hieronder komt van People Inspirations, de werking is echter exact gelijk aan Architecture Inspirations):

Nieuwe foto

**COPYRIGHT MEDEDELING:**  
*De eigenaar van deze website geeft u het recht om afbeeldingen te uploaden naar de server welke daarna zichtbaar en toegankelijk zijn voor alle bezoekers. Op afbeeldingen rusten copyrights en rechten van derden. Verzekert uzelf dat u alleen afbeeldingen upload die van u zijn en dat ze vrij zijn van rechten van derden. De eigenaar van deze website verwerpt alle aansprakelijkheid voor afbeeldingen welke door u zijn geupload en zal geen gehoor geven aan alle claims van derden, betreffende schending van copyright en andere vormen van misbruik. Door het uploaden van afbeeldingen geeft u aan deze boodschap te begrijpen en zal u zich hier aan houden.*

**Upload regels:**  
Maximum grootte per foto mogelijk voor upload: 524288 bytes (512,00 KB)  
Maximum aantal foto's door u te uploaden: 100  
Aantal foto's reeds geupload door u: 0  
Aantal foto's nog maximaal te uploaden: 100

Titel:

Categorie:

Omschrijving:

Fotograaf/Eigenaar: **jasper**

Waar staat uw foto:

**Let op:** de bestandsgrootte van uw foto mag maximaal 512 KB zijn. De grootte is begrensd op 800 pixels. Indien u een grotere foto upload wordt deze verkleind weergegeven. Het copyright van de foto wordt uiteraard gerespecteerd en daar wordt nog expliciet melding van gemaakt in het scherm.

Het veld "Titel" vult u met een korte, passende titel. Deze wordt straks bij uw foto geplaatst. In het veld "Omschrijving" kunt u wat meer informatie kwijt over de foto. "Fotograaf/Eigenaar" is automatisch gevuld met uw gebruikersnaam. De foto wordt onder uw naam opgeslagen.

Bij het veld "Waar staat uw foto" kunt u met de knop "Bladeren..." de foto op uw computer aanwijzen. Wanneer u vervolgens op "Upload" klikt zal de foto worden geupload naar de Inspirations server. Als dit proces voltooid is, verschijnt onderstaande melding ter bevestiging:

```
Position: 1
1. 11.jpg
Upload voltooid.....
Creëer miniatuur van JPG, 800 x 543...
Miniatuur gecreëerd.....
Foto succesvol toegevoegd
Nieuwe bestandsnaam: 11_1_20100529_1636197040.jpg

➔ Upload meer foto's
➔ Terug naar "fotoalbum"
➔ Terug naar albumoverzicht
```

U kunt met de links onderaan uw vervolgactie kiezen: meer foto's uploaden, terugkeren naar het foto album of terugkeren naar de album overzichtspagina. **Merk op:** uw foto is niet direct zichtbaar op de website, maar wordt eerst beoordeeld door het Inspirations team. De criteria voor de beoordeling vindt u in het menu *Informatie*, menuoptie *Plaatsingscriteria*.

## Uw uploads bekijken

Als u foto's hebt geupload kunt u een overzichtspagina oproepen waarin deze uploads zichtbaar worden. U ziet in deze pagina ook welke foto's goedgekeurd zijn en welke niet. Voor de goede orde: anderen zien deze informatie niet. Kies in het *Gebruikersmenu* voor optie *Mijn uploads*:

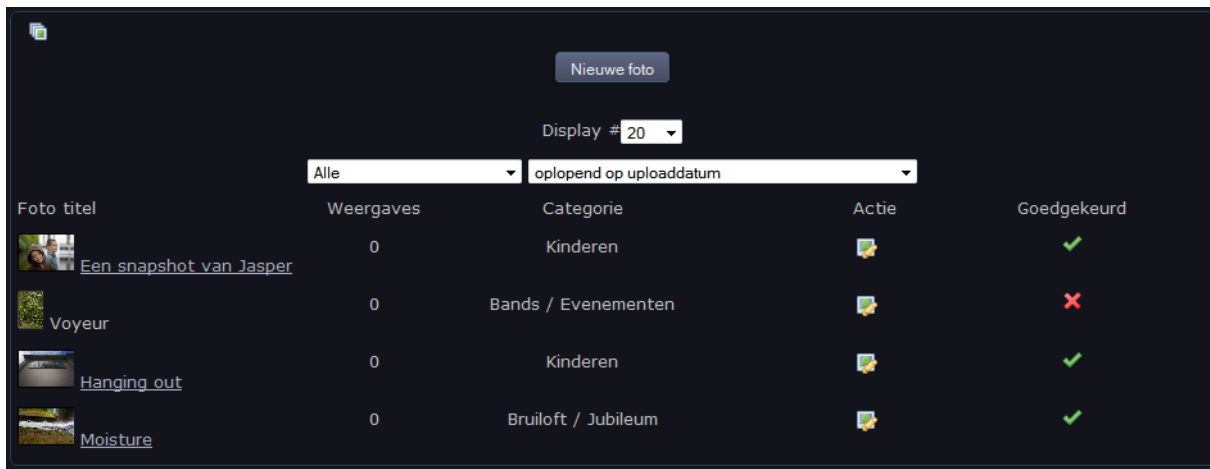












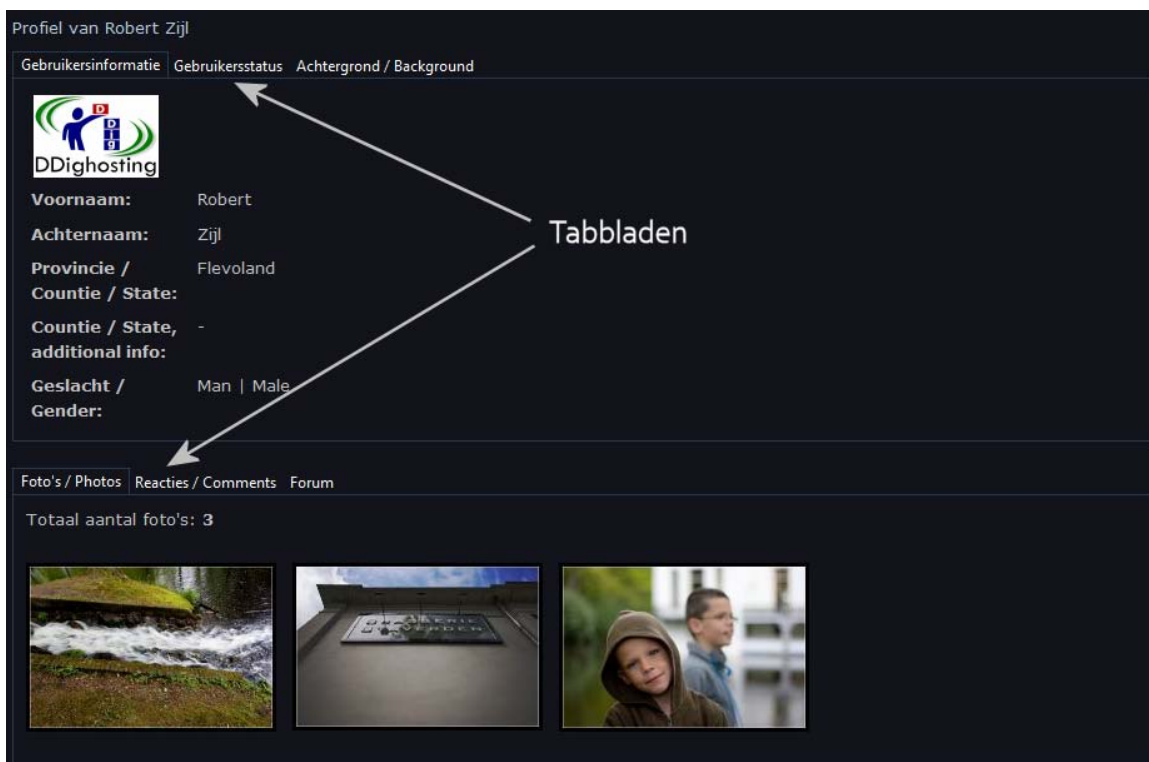


Foto titel	Weergaves	Categorie	Actie	Goedgekeurd
 Een snapshot van Jasper	0	Kinderen		
 Voyeur	0	Bands / Evenementen		
 Hanging out	0	Kinderen		
 Moisture	0	Bruiloft / Jubileum		

Het voorbeeld hierboven komt van People Inspirations, echter de pagina is verder exact gelijk aan Architecture Inspirations. Klik bij een bepaalde foto in de kolom "Actie" om uw foto te bewerken (u kunt de titel en omschrijving wijzigen). In de kolom "Goedgekeurd" ziet u of de foto al dan niet is goedgekeurd. Alleen goedgekeurde foto's bevatten uiterst links bij de foto een link, waarmee u direct naar de foto gaat en de EXIF informatie, reacties enzovoorts kunt inzien. Merk op: u kunt een foto niet verwijderen. Wilt u absoluut dat een bepaalde foto verwijderd wordt, stuur dan een mail naar [zeef@architecture-inspirations.com](mailto:zeef@architecture-inspirations.com) met uw motivering.


## Uw profiel bekijken

Bij de aanmelding op Architecture Inspirations hebt u wat informatie moeten invullen. Bij de aanmelding is dat beperkt gebleven tot de strikt noodzakelijke informatie. Deze informatie is opgeslagen in uw Gebruikersprofiel. Zo heeft elke geregistreerde gebruiker een gebruikersprofiel, uw eigen gebruikersprofiel kunt u inzien door in het *Gebruikersmenu* te kiezen voor *Mijn profiel bekijken*. U ziet dan een pagina zoals hieronder (uiteraard met úw gegevens):



Profiel van Robert Zijl

Gebruikersinformatie | Gebruikersstatus | Achtergrond / Background


 DDighosting

**Voornaam:** Robert  
**Achternaam:** Zijl  
**Provincie / Countie / State:** Flevoland  
**Countie / State, additional info:** -  
**Geslacht / Gender:** Man | Male

**Tabbladen**

Foto's / Photos | Reacties / Comments | Forum

Totaal aantal foto's: 3



Merk op dat er verschillende tabbladen zijn. Bovenin ziet u uw gebruikersgegevens, uw lidmaatschap op tabblad 1, statusinformatie zoals uw inschrijvingsdatum etc. op tabblad 2, en informatie over u als fotograaf op tabblad 3. Dat is allemaal persoonlijke informatie.


Onderaan vindt u een aantal tabs met meer algemene informatie. Onderaan op tabblad 1 staan uw foto's, onderaan op tabblad 2 de reacties die u gaf op foto's, en onderaan op tabblad 3 staan uw forumbijdragen, forumabonnementen en overige foruminformatie.

## Uw profiel wijzigen

Vanzelfsprekend kunt u de informatie van uw profiel aanpassen, uitbreiden en wijzigen. Kies in het *Gebruikersmenu* voor de optie *Mijn profiel wijzigen*. Onderstaand scherm verschijnt (uiteraard met úw gegevens)

**Wijzig uw details**

Gebruikersinformatie | **Achtergrond / Background** | Forum

**Thumbnail:**  Afbeelding niet aanpassen

**Gebruikersnaam:** Spritje

**Voornaam:** Robert

**Achternaam:** Zijl

**E-mailadres:** testmail@testdomein.nl

**Wachtwoord:**

**Bevestig wachtwoord:**

**Backend taal:** - Selecteer taal -

**Frontend taal:** - Selecteer taal -

**Tekstverwerker:** - Selecteer tekstverwerker -

**Help website:** Lokaal

**Tijdzone:** (UTC +02:00) Istanbul, Jerusalem, Kaliningrad, South Africa

**Provincie / Countie / State:** Flevoland

**Countie / State, additional info:**

**Woonplaats / Location:** Zeewolde

**Geslacht / Gender:** Man | Male

Wijzigingen opslaan | Annuleren

Verplicht veld | Veld zichtbaar op uw profiel | Veld niet zichtbaar op uw profiel

Tabbladen

Merk op dat u de enige bent die uw profiel kan wijzigen, andere leden kunnen uw profiel alleen bekijken.

Er zijn een aantal tabbladen die u kunt vullen:

- 1) Gebruikersinformatie (zie hierboven) - uw lidmaatschap en website voorkeuren, en wat locatie informatie
- 2) Achtergrond - Uw fotografische informatie, cameratype(n), interessegebied, specialiteit, enzovoorts.
- 3) Forum - Voorkeuren aangaande het gebruik van het Inspirations Forum.

Niet álle velden zijn voor iedereen zichtbaar. Achter elk veld vindt u 1 of meer symbolen, zie de legenda onderin het scherm voor de betekenis van de symbolen. Als u uw profiel hebt aangepast kunt u de wijzigingen bewaren of ongedaan maken met de knoppen *Wijzigingen opslaan* en *Annuleren* onder in het scherm.

## Laatste toevoegingen / Laatste reacties

De menuopties Laatste toevoegingen en Laatste reacties in het Gebruikersmenu spreken voor zich. Hiermee kunt u de recent geüploadde foto's en de meest recente reacties op foto's bekijken. Dit heeft betrekking op álle foto's, niet slechts die van uzelf. U kunt op deze manier zien welke foto's er recent zijn bijgekomen op de website. Vanzelfsprekend zitten uw eigen foto's daar ook bij, indien u deze heeft geupload. Hetzelfde geldt voor de reacties.

## Ledenlijst




U kunt een pagina oproepen met alle geregistreerde gebruikers van Architecture Inspirations. Kies in het *Gebruikersmenu* voor de optie *Ledenlijst*. U ziet onderstaand scherm (de lijst loopt door, we laten een klein stukje zien):

Zoekcriteria			
Ledenlijst heeft <b>6</b> Geregistreerde leden			<a href="#">Zoek gebruikers</a>
Gebruikersnaam	Laatst online	Lid sinds	Online status
<a href="#">admin</a>	57 minuten geleden	42 dagen geleden	● ONLINE
<a href="#">robert</a>	57 minuten geleden	39 dagen geleden	● OFFLINE
<a href="#">Jos Kerssen</a>	16 dagen geleden	37 dagen geleden	● OFFLINE
<a href="#">Sophia</a>	16 dagen geleden	21 dagen geleden	● OFFLINE
<a href="#">anne</a>	8 dagen geleden	14 dagen geleden	● OFFLINE
<a href="#">Spritje</a>	40 minuten geleden	8 dagen geleden	● ONLINE

Door op de gebruikersnaam te klikken opent u het gebruikersprofiel van de betreffende gebruiker. U kunt zoeken naar een bepaald lid, door op de tekst *Zoek gebruikers* te klikken uiters rechts bovenaan het overzicht.

## Het Forum

Architecture Inspirations heeft een eigen forum. Dit kunt u gebruiken om in contact te treden met uw medegebruikers. Het voert te ver om alle mogelijkheden van het forum toe te lichten, indien u bekend bent met het fenomeen "Forum" dan wijst het voor zich. Het forum is ingedeeld in subforums, elk met een omschrijving die aangeeft waarvoor het bedoeld is:

(1 lezer) Spritje			
Markeer alle forums als gelezen		Boardcategorieën	Start
Inspirations			
Forum	Onderwerpen	Reacties	Laatste bericht
 <b>Mededelingen</b> Hier tref je mededelingen aan, open voor discussie. Moderators: robert, Jos Kerssen, , Sophia	1	0	Welkom! door admin   05/09/2010 20:34
 <b>Algemene discussie</b> Dit forum staat open voor algemene discussie over fotografie (niet over inspirations - daar is een andere plek voor). Geen chat, maar serieuze topics s.v.p. Slow-chat en overige niet-relevanten zaken worden verwijderd. Moderators: robert, Jos Kerssen, , Sophia	0	0	Geen berichten
 <b>Suggesties en feedback</b> We staan open voor suggesties, tips en ideeën ter verbetering van Inspirations. We laten ons graag inspireren, ook op dit vlak. Moderators: robert, Jos Kerssen, , Sophia	0	0	Geen berichten

U kunt reageren in de forums. Andere leden kunnen uw bijdrage bekijken en daar eventueel ook weer op reageren. Zodoende kunnen discussies worden opgezet over uiteenlopende onderwerpen. Het is nadrukkelijk géén fotobeoordelingsforum, maar een discussieforum dat u in de gelegenheid stelt om feedback te geven en met medefotografen te overleggen.

# De plaatsingscriteria

Op Inspirations worden alle uploads beoordeeld door een team van professionals. Niet omdat wij het beter weten, maar om de kwaliteit van de website te waarborgen. We willen graag dat uw foto's in een kwalitatief gelijkwaardige omgeving getoond worden. Er zijn een aantal absolute criteria die we hierbij handhaven:

1. De aangeboden foto's moeten aantoonbaar door de aanbieder gemaakt zijn
2. De foto moet vernieuwend, verrassend en creatief zijn! Dit staat op deze site voorop. Registratieplaatjes zijn er al genoeg en daarom wil Architecture-Inspirations een website zijn waarop creativiteit vooraan staat.
3. Op de foto moet, op welke manier dan ook, een tafereel afgebeeld zijn dat recht doet aan de fotografische discipline die Architecture-Inspirations faciliteert, en dat op de manier die de fotograaf het meest behaagt. Het moet dus een foto zijn die thuishoort in een der rubrieken van Architecture-Inspirations. Dit kan heel breed zijn, maar de leden van "de zeef" houden het recht om te bepalen wat wél en wat géén foto is die in één der rubrieken van Architecture-Inspirations thuishoort.
4. De technische kant van de foto moet ook in orde zijn, tenzij het de bedoeling van de fotograaf is geweest om de techniek ondergeschikt te maken aan de esthetiek. Hierin zal een compromis moeten worden gezocht en uiteraard zal dit worden gedaan in overleg met de betreffende fotograaf. De leden van de zeef houden wel het recht om uiteindelijk te bepalen wat wel of niet in het profiel van deze site past.
5. Bij blijf van een eventuele overtreding van de wet- of regelgeving hebben de moderators het recht om foto's te weigeren of alsnog te verwijderen.
6. Het plaatsen van een copyright-teken in de foto evenals andere tekst of een kader om de foto is niet toegestaan. Dit is om een eerlijke keuring van de foto te bevorderen.
7. De afmetingen van de afbeeldingen dienen bij een horizontale foto aan de onderzijde minimaal 700 en maximaal 800 pixels zijn en een verticale foto dient aan de verticale zijde maximaal 800 pixels te zijn en minimaal 600.
8. En... last but not least... De foto moet iets toevoegen aan de database van Architecture-Inspirations . Wanneer er dus een foto verschijnt die min of meer identiek is aan een al geplaatste foto, hebben de leden van de zeef het recht om deze foto te weigeren.

Wanneer er een foto van u is afgekeurd en u wilt hier opheldering over krijgen, kunt u altijd contact opnemen met één van de leden van "De Zeef" door ons een persoonlijk bericht te sturen via het contactformulier in het menu rechts boven in de website.

U kunt ons ook via e-mail bereiken. De e-mail adressen vindt u aan het begin van dit document.

### Over D-DIG.NL

*Fotografie in Nederland floreert als nooit tevoren. Zeker sinds de doorbraak van de digitale fotografie en het steeds betaalbaarder worden van digitale camera's groeit het aantal gemaakte foto's met de dag. En met het groeien van dat aantal groeit ook de behoefte aan gerichte informatie en de mogelijkheid om op een plezierige manier meer te leren over fotografie om betere foto's te kunnen maken.*

*De internetsite [www.d-dig.nl](http://www.d-dig.nl) haakt daar op in. D-DIG staat voor Dutch Digital Imaging Gateway. D-DIG wil dé poort zijn naar alle informatie die fotografen leidt naar betere resultaten.*

*D-DIG biedt een forum voor (amateur-)fotografen, een vriendelijke en leerzame omgeving waar foto's beoordeeld en van tips voorzien kunnen worden. Daarnaast wil D-DIG zich met het portal richten op het verstrekken van relevante informatie over alles wat direct en indirect met fotografie te maken heeft. De informatie op het portal wordt voor een deel onttrokken uit het forum, maar er staan ook allerlei fotografiegerelateerde artikelen. Of het nu gaat om de presentatie van de nieuwste modellen camera's, om tutorials over hoe men het meeste uit zo'n camera kan halen, of over hoe men een internetsite bouwt om de gemaakte foto's wereldkundig te maken; D-DIG wil die informatie allemaal aanbieden. Als derde dienst biedt D-DIG u de mogelijkheid aan om gratis uw foto's op het WEB te publiceren. D-DIG heeft daarvoor een eigen online album, waar u als geregistreerde gebruiker direct gebruik van mag maken. Naarmate u meer deelneemt op D-DIG zullen uw rechten om foto's te uploaden toenemen. Meer daarover leest u in de FAQ pagina's op D-DIG.NL*

### Over DDighosting.nl

*DDighosting is een in 2009 opgerichte webhosting provider met speciaal oog voor detail. We hebben verstand van digitaal beeld en van digitale fotografie. Internet is een rijk medium: beeld, tekst en geluid kan prachtig samensmelten. Vanwege de ontstaangsgeschiedenis via D-DIG.NL hebben we een goed idee van de speciale wensen en eisen die fotografen en beeldbewerkers stellen aan webhosting. Dat ziet u terug in de dienstverlening.*

*DDighosting stelt u als fotograaf en beeldliefhebber in staat om met zeer weinig moeite een portfolio website te (laten) bouwen. Het zelf uploaden van beelden op uw eigen website hoeft echt niet het werk van specialisten te zijn. Met een portfoliowebsite van DDighosting kost het géén tijd en moeite om uw eigen persoonlijke of bedrijfsportfolio online te hebben en actueel te houden.*